

# ROMÁNIAI MAGYAR CSERKÉSZSZÖVETSÉG BELSŐ SZABÁLYZAT

---



## RUHÁZATI ELŐÍRÁSOK

Jelen irat a Romániai Magyar Cserkészszövetség tagjainak egyenruháját és annak viselését szabályozza.

*Utolsó módosítást 2019. október 12-én Nagyenyeden a Közgyűlés megszavazta és érvénybe léptette.*



## Tartalomjegyzék

I. Általános rendelkezések.....	3
II. Az egyenruha viselésének szabályozása és ennek meghatározása .....	3
III. Az alap egyenruha állandó tartozékai és ennek viselési módja.....	3
IV. Az egyenruha kiegészítők és ezek viselési módja .....	5
V. A jelvények és ezek viselési helye, módja .....	7
VI. Egyéb rendelkezések.....	12

Az egyenruha viselése az együvé tartozás, az egy testvéri közösség kinyilvánítása. Minden cserkészvezetőnek és cserkésznek törekednie kell arra, hogy öltözéke mindig kifogástalan legyen, és megfeleljen a ruházati szabályzatnak. Az egyenruha viselése kötelező minden olyan megmozduláskor, ahol cserkészeink csapatukat vagy szövetségünket képviselik. Ezen kívül ajánlatos őrsi gyűléseken, kirándulásokon stb. is viselni, mivel a cserkészegyenruhában való példás megjelenés népszerűsíti mozgalmunkat.

Az egyenruha kötelező.

## I.Általános rendelkezések

- I.1. Ezen cserkészegyenruhára (továbbiakban egyenruha) vonatkozó előírás meghatározza a Romániai Magyar Cserkészszövetségben (továbbiakban RMCSSZ) használatos ruhadarabokat, tartozékokat, illetve azok pontos viselési módját.
- I.2. Ezen szabályzat hatályon kívül helyezi az eddigi erre vonatkozó szabályzatot.
- I.3. A csapatvezetők törekedjenek arra, hogy a csapatban tevékenykedő, fogadalmat tett cserkészeknek, kiscserkészeknek legyen egyenruhájuk a (legalább alapvető darabok), és hogy az egységes legyen.
- I.4. Az egyenruha az RMCSSZ fogadalmat, ígéretet tett tagjainak egységes öltözete legyen.
- I.5. A cserkészegyenruha tartozékait és viselésének módját az alábbi pontok határozzák meg.

## II.Az egyenruha viselésének szabályozása és ennek meghatározása

- II.1. Az egyenruhát csak a jelen ruházati előírásokban meghatározottak szerint szabad hordani. A szabálytól előírt összeállítást, esetenként – alkalomtól, időjárástól függően – az adott egység vezetője külön engedélyezheti.
- II.2. Az egyenruhát csak az RMCSSZ nyilvántartásába bejegyzett rendes tag vagy jelölt viselheti.
- II.3. Az egyenruha viselhető minden cserkészmozduláson.
- II.4. Az egyenruha külföldön csak az RMCSSZ kiutazási engedélye birtokában, tehát az RMCSSZ hivatalos képviseletében viselhető.
- II.5. TILOS a cserkészuha viselése politikai gyűlésen vagy rendezvényen.
- II.6. Az alap egyenruha állandó tartozékai:
  - a. Kiscserkész fiúknál: cserkészing, cserkésznyakkendő, nadrág, cserkészőv
  - b. Kiscserkész lányoknak: cserkészing, cserkésznyakkendő, szoknya vagy nadrág, cserkészőv
  - c. Cserkész fiúknál/férfiaknál: cserkészing, cserkésznyakkendő, nadrág, cserkészőv, cserkészkalap
  - d. Cserkész lányoknál/nőknél: cserkészing, cserkésznyakkendő, szoknya vagy nadrág, cserkészőv, cserkészkalap
- II.7. Az egyenruhán csak jelen szabályzat V. fejezetében felsorolt jelvények hordhatók, az egyes pontoknál leírtak alapján.

## III.Az alap egyenruha állandó tartozékai és ennek viselési módja

- III.1. Cserkészing:
  - a. Kétféle változat van: rövid- és hosszú ujjú
  - b. Világos homok (sand) színű, pamutból vagy könnyű nyári vászonból készül.
  - c. Két vállán 4 cm széles, 10-12 cm hosszú, a vállnál levarrott váll-lappok vannak, amelyek a nyak felőli végen gombolhatók.
  - d. Lehajtós és legombolható gallérja van, amely alatt elfér a cserkésznyakkendő.
  - e. Elöl végig nyitódik.

- f. A gombokon a cserkészliliom látható, ilyen gombok hiányában sima, barna árnyalatú gombok használhatók.
- g. Csapott sarkú zsebfedéllel záródó, szemberánccal bővített két rátűzött mellzsebe van, amelyek lerombolhatók.
- h. A hosszú ujjú változat ujjain gombos mandzsettarész van, felhajtás esetén felgombolható, pánttal kapcsolható.
- i. Az inget a nadrág, ill. szoknya derekánál be kell tűrni.



**III.1.rövid ujjú.**



**III.1.hosszú ujjú.**

### III.2. Cserkésznyakkendő:

- a. Színe és mérete korosztályonként változik; formája egyenlő szárú derékszögű háromszög, korosztálytól függetlenül.
- b. Farkaskölyök:
  - i. méret: 60x60x90 cm
  - ii. színe: a csapat maga határozza meg; nem lehet olyan színű, ami más korosztályoknak is van; csapaton belül egységesnek kell lennie és mintát is tartalmazhat.
- c. Kiscserkész:
  - i. méret: 60x60x90 cm
  - ii. színe: kék
- d. Cserkészek:
  - i. méret: 70x70x100 cm
  - ii. színe: zöld
- e. Felfedezők és vándorok:
  - i. méret: 70x70x100 cm
  - ii. színe: szürke
- f. Felnőtt és öregcserkészek:
  - i. méret: 90x90x130 cm
  - ii. színe: barna
- g. A képzett segédvezető nyakkendőjének színe megegyezik az általuk vezetett korosztály nyakkendő színével, a nyakkendő szélén pedig 10 mm széles, idegen anyagból készült aransárga csík jelzi, hogy a viselője fogadalmat tett, képesített segédvezető. A woodbadge tisztí képzést elvégzett cserkészvezető jogosult arra, hogy az általa elvégzett képzés nyakkendőjét és jelvényeit hivatalosan viselje.
- h. A vezetőképző táborokban a kiképzők kanárisárga nyakkendőt viselnek, melynek mérete 70x70x100 cm vagy 90x90x130 cm.
- i. A nyakkendőt a gallér alatt feltekerve viseljük úgy, hogy hátsó csúcsa a hát közepére kerüljön. A két szárát elől egy, és csakis egy nyakkendőgyűrű fogja össze.
- j. A nyakkendő legnagyobb szögére a csapatjelvény, szövetségi jelvény, táborjelvény rávihető.
- k. A nyakkendő általában csak cserkészinggel, cserkészpólóval (cserkészpóló, csapatpóló, szövetségi cserkészpóló) vagy cserkészlúzzal hordható.

### III.3. Cserkésznadrág:

- a. A nadrág lehet rövid- vagy hosszúszerű.
- b. Viselhetik egyaránt fiúk és lányok is.

- c. Színe: zöld, mint a többi magyar szövetségnél.
- d. A nadrág derékbősege hátul, a bélés oldalán bevarrt szalagokkal szabályozható.
- e. A nadrágon övbújtató van, melyek terpesztése megegyezik az övcsat szélességével.
- f. A nadrág két farzsebet, két oldalzsebet és két nadrágszáron található zsebet tartalmaz.
- g. A hosszúnadrág szabása kényelmes, szára a cipőfelsőrészt takarja.
- h. A rövidnadrág szabása kényelmes, térdig ér.

III.4. Cserkészszoknya:

- a. Színe: zöld
- b. A szoknya puha textilből készül, harangszabású; térdig érő.
- c. A szoknyán övbújtató van, melyek terpesztése megegyezik az övcsat szélességével.
- d. Baloldalon, húzózárral záródik, a jobb oldali varrásnál bújtatott oldalzseb van.
- e. Bősege olyan, hogy kényelmes járást tegyen lehetővé.



III.3.



III.4.

III.5. Cserkészöv:

- a. 3,5 cm széles, barna színű bőr öv, amelyet elől cserkész bronzcsat köt össze.
- b. A bronzcsat gyűrűjén koszorú és a „Jó munkát!” felirat olvasható, a másik felén, a csat középrészén a cserkészliliom rajza látható.

III.6. Cserkészkalap:

- a. Széles karimájú, vízhatlan nemezkalap.
- b. Ez a búrkalap barna színű, de a csapat lehetőleg azonos árnyalatú kalapot viseljen.
- c. Teteje négy oldalról csúszósan horpasztott oly módon, hogy az így képződő gerincvonalak az orrtól tarkóig, illetve a két fül irányába fusson.
- d. A karima fölött 20 mm széles bőrszík fut körbe, amelynek összeerősítése a bal oldalon van.
- e. A fejen 3 mm vastag viharzsinór rögzíti, amely kevással a halánték mögött elhelyezett karikákon keresztül a homlokrész előtt csokorba kötve rögzíthető.
- f. Használton kívül a feltett kalap belsejében hordjuk.
- g. A kalap jobb oldalán fém csapatszám (lásd V.4.b.) van, illetve az elején a cserkészliliom (lásd V.10.a.) található.
- h. A kalapon lehet árvalányhajtartó boglár is (lásd V.5.).
- i. A viharzsinórt a feltett kalap belsejében hordjuk; ha a cserkész díszőrséget ad, akkor a viharzsinórt az áll alatt csúszóra megkötjük.

## IV. Az egyenruha kiegészítők és ezek viselési módja

IV.1. Cserkészsapka:

- a. Khaki anyagból készült ellenzős sapka.
- b. Jobb oldalán fémből készült, vagy körlapra hímzett csapatszám is szerepelhet, elől, a homlok fölött középen az RMCSSZ jelvénye található.
- c. Téli változatának lehajtható fülvédője is lehet. Sapkaviselésre nem rendelünk el menetkönnyítést.

#### IV.2. Bocskai:

- A Bocskai szabású sapka első csúcsán lilimos jelvény, jobb oldalára a csapatszám, bal oldalára pedig az árvalányhajtartó boglár kerül.
- Ezek mind a kalapéval azonos jelvények.
- Elöl két fémgomb van rajta.
- A sapka színe zöldesbarna.

#### IV.3. Nyakkendőgyűrű

- A nyakkendőgyűrű készülhet fonott szíjból, de faragható fából, csontból, lehet fémből stb., csak a célnak megfelelő legyen. Egyszerre csak egy nyakkendőgyűrű viselhető.

#### IV.4. Cserkészharisnya

- Rövidnadrághoz térdig érő barna harisnyát viselünk. Hosszú nadrághoz pedig ugyanolyan színű pamut bokazoknit.
- Nők, lányok barna, minta nélküli harisnyanadrágot is hordhatnak az egyenruhához.

#### IV.5. Cipő

- A cserkész a cserkészöltözékhez díszőrségkor kerek orrú barna vagy fekete félcipőt hord.
- Túrán, portyán, utazáskor magas szárú bakancsot, vagy más erre alkalmas és kényelmes cipőt visel.

#### IV.6. Nadrágszoknya

- Anyaga azonos a szoknya anyagával.
- Övtartókkal és az oldalvarrások mentén két zsebbel rendelkezik.
- Térdig ér, lefele lokeny bővítve.

#### IV.7. Cserkész- és csapatpóló (továbbá póló)

- Tábori vagy erre megfelelő körülmények között a vezető engedélyezheti a csapatpóló viseletét.
- A póló megegyezés alapján tetszőleges színű.
- Kötelezően tartalmaznia kell a következő elemek minimum egyikét:
  - RMCSSZ stilizált duplalilium
  - Csapatszám és/vagy neve
  - Csapatjelvény
  - Cserkész karikatúra
  - Bármilyen felirat, amiből egyértelmű, hogy cserkésekről, csapatról van szó
- A csapat a táborban ugyanazon alkalommal, egy időben vagy csak cserkészinget vagy csak pólót viselhet, a két viseletet keverni tilos.
- A pólóhoz cserkésznyakkendőt is viselhetünk.

#### IV.8. Szövetségi cserkészpóló

- Egyenrangú a cserkészinggel.
- Galléros, színe világosdrapp.
- Viselését a vezető dönti el, azzal a feltétellel, hogy egységes legyen.
- A szövetségi logó (kettős lilium zöld körbe zárva, Körülötte a "Romániai Magyar Cserkészszövetség" körirat szerepel, bal oldalt a szívűtájékon viselhető, hímezett vagy nyomott változatban.
- Az említett jelvényen kívül mást nem hordunk a pólón.
- A jelvény mérete, a kör külső átmérője, 70mm.



#### IV.9. Sípzsínór

- 50-90cm hosszú, 3-4mm vastag, barna vagy zöld színű fonott zsinór, végén hurokkal.
- A sípzsínóron egy nagy és egy kis hurok található.
- A nagyobbik hurkot a nyakban vagy a bal oldali váll-lapon viseljük, a kisebbik hurokra pedig a sípöt hurkoljuk rá, melyet a baloldali ingzsebben hordhatunk.

## V.A jelvények és ezek viselési helye, módja

### V.1.A szövetségi hovatartozási jelvény:

- A cserkészing elválaszthatatlan része.
- 50 mm magas, 100 mm széles, egyenlő szárú derékszögű háromszög, fekete szegéllyel.
- Három fontos részre osztódik:
- felső rész: háromszög alakú kék alapon fekete turulmadár, sárga nap és fehér hold
- középső rész: trapéz alakú, piros alapon, hét fekete bástya
- alsó rész: trapéz alakú, fehér alapon angol nyelvű piros felirat a következő szöveggel „HUNGARIAN SCOUTS IN ROMANIA”; a szöveg két oldalán aranyszínű stilizált liliom található.
- A jobb ingzseb fölé, alsó peremével a zsebfedél felső széléhez illesztve varrjuk fel a zseb szélességi középvonalába.

### V.2. Magyar Cserkészszövetségek Fórumának jelvénye:

- A cserkészing elválaszthatatlan része.
- 50 mm átmérőjű, fehér alapszínű, sárgával szegélyezett kör alakú felvarró.
- Körben rajta 8 cserkészliliom található, közepén a stilizált magyar Szent Korona.
- A jelvényt a jobb ingzseb közepén viseljük.



V.1.



V.2.

### V.3.Csapatnév:

- Az ing jobb ujján 40 mm-rel a vállvarrás alá
- Téglalap alakú jelvény, melyet 2 mm-es aranysárga szegély vesz körül.
- Gesztenyebarna alapon, aranysárga nyomtatott betűs írással, a betűk magassága 15mm, vastagsága 1mm; a csík hossza változik a csapatnév hosszától függően, szélessége 20 mm.
- A jelvény lehet hímezett vagy nyomott egyaránt.

### V.4.Csapatszám:

- Ingjelvény:
  - Az ing jobb ujján 15 mm-rel a csapatnév alá.
  - A kör alakú jelvény átmérője 45 mm, melyet 2 mm-es aranysárga szegély vesz körül.
  - Gesztenyebarna alapon, aranysárga írással, a számok magassága 15 mm, vastagsága 1 mm. Arab számokat használunk, melyeket a kör közepében helyezünk el.
  - A jelvény lehet hímezett vagy nyomott egyaránt.
- Kalapjelvény:
  - A csapatszám sárgarézből vagy bronzból készül.
  - 16 mm magas arab számok, felülete sima és oldalai egyenes oldalúak.
  - A számokat a kalap jobb oldalán viseljük, közvetlenül a szíj felett.
  - A számjegyek egymástól való távolsága legfeljebb fél számjegy szélességnyi.

**P. DOMOKOS MIHÁLY KÁZMÉR**

128

gr. **PETKI DÁVID**

21

**TARISZNYÁS MÁRTON**

6

**V.3**

**V.4.a.**



**V.4.b.**

#### V.5. Névszalag:

- Az ing bal zsebe fölött, téglalap alakú szegély nélküli jelvény.
- Az ing színével megegyező alapon, sötétbarna nyomtatott betűs írással, a betűk magassága 15 mm, vastagsága 1 mm; a csík hossza megegyezik a zseb-fedél szélességével, szélessége 20 mm.
- A jelvény lehet hímezett vagy nyomott egyaránt.
- Vagy a cserkész vezetéknevét és keresztnévét tartalmazza, vagy a becenevét.

#### V.6. Évvirágok:

- A cserkészetben (kcs-k is) eltöltött éveket jelzi. Stilizált szövött évvirágok.
- 16 mm átmérőjű, négy különböző rajzolatú virágmotívum az eltöltött 1-1 esztendő jelzi.
- 20 mm átmérőjű, közepén 5-ös számmal, az öt eltöltött évet jelzi.
- 20 mm átmérőjű, közepén 10-es számmal, a tíz eltöltött évet jelzi.
- Az évvirágokat az ing bal zsebének a lehajtóján, a zseb jobb szélével egy irányban kezdve, a névszalag alá varrjuk. A legtöbb évet jelző évvirágot jobbra, majd csökkenő sorrendben utána bal felé a többit. Kizárólag csak cserkészingen viselhető.

#### V.7. Árvalányhajtartó boglár:

- Barnára edzett, bronzlemezből sajtolt, 35x45mm nagyságú cserkészliliom.
- Hátoldalán az árvalányhajcsokor befogadására szolgáló, 5 mm belső átmérőjű fémtasak van felerősítésre szolgáló tűkkel.
- Az árvalányhajtartó boglár része /lehet/ a cserkészkalapnak, így az árvalányhajcsokortól függetlenül akár folyamatosan is viselhetjük.
- Az árvalányhajtat a boglárba illesztjük, oly módon, hogy a szél vagy a saját mozgásunk ki ne szabadíthassa.

#### V.8. Képesítési jelvények:

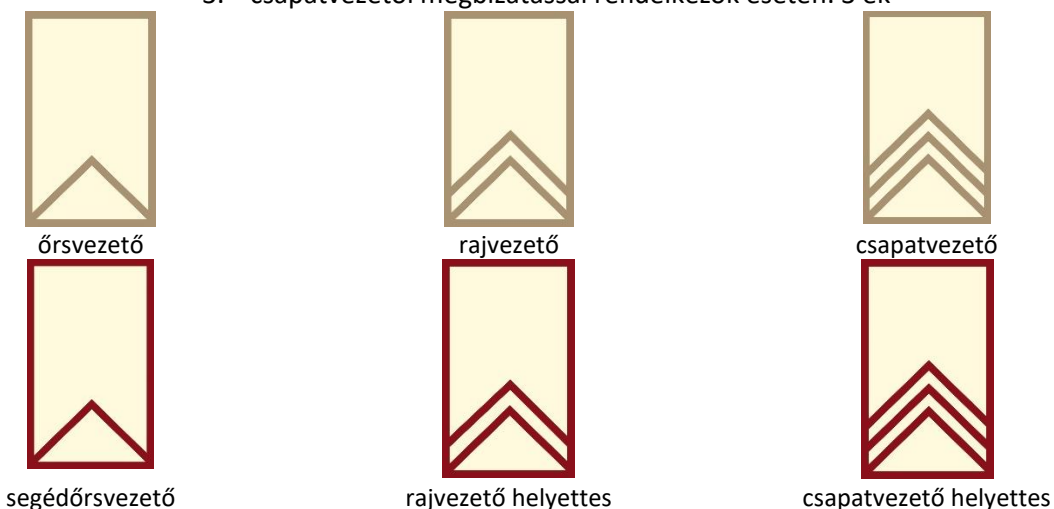
- A megbízási jelvényt(jelvényeket) a megbízási idején viseljük csak.
- Megebízási jelvény:
  - Bal ingujjon, 40 mm-el a vállvarrás alatt viselendő. Téglalap alakú jelvény, melynek színe megegyezik az ing színével.
  - Mérete 50x85mm, melyet 3 mm-es gesztenyebarna hímezés vesz körül.
  - A megbízási jelvényt a lap alján elhelyezett 5mm széles egymástól egy csík távolságra lévő, gesztenyebarna csíkok jelzik.
  - csíkok száma a következő képen váltakozik:
    - Segédőrsvezetői megbízási jelvény 1 csík
    - Őrsvezetői megbízási jelvény 2 csík
- Segédőrsvezető képesítési jelvény:
  - A bal ingzseb felett. Kerek jelvény, átmérője 26 mm, közepén hársfalevél; a levél szára lefele mutat. Külföldi vezetőképző táborokban szerzett hárslevelet nem kell lecserélni.
  - A jelvény színe: vörösréz
- Őrsvezető képesítési jelvény:
  - A bal ingzseb felett. Kerek jelvény, átmérője 26 mm, közepén hársfalevél; a levél szára lefele mutat. Külföldi vezetőképző táborokban szerzett hárslevelet nem kell lecserélni.
  - A jelvény színe: bronz



- e. Segédvezető képesítési jelvény:
  - i. A bal ingzseb felett. Kerek jelvény, átmérője 26 mm, közepén hársfalevél; a levél szára lefele mutat. Külföldi vezetőképző táborokban szerzett hárslevelet nem kell lecserélni.
  - ii. A jelvény színe: ezüst
- f. Cserkészvezető képesítési jelvény:
  - i. A bal ingzseb felett. Kerek jelvény, átmérője 26 mm, közepén hársfalevél; a levél szára lefele mutat. Külföldi vezetőképző táborokban szerzett hárslevelet nem kell lecserélni.
  - ii. A jelvény színe: arany
- g. Lelki vezetői képesítési jelvény. Azon felnőtt vezetők, akik lelkesítői képesítéssel rendelkeznek, a nyakkendőgyűrűjükön jelzik lelkesítői mivoltukat a következőképpen:
  - i. Protestáns lelkesítő nyakkendőgyűrűjén ezüstszerű lapon nyitott könyv (biblia) lenyomata, annak két oldalán nagy Alfa és Omega betűkkel.
  - ii. Római katolikus lelkesítő nyakkendőgyűrűjén ezüstszerű lapon egyenlő szárú kereszt lenyomata.

#### V.9. Megbízatási jelvények

- a. Csapat szintű megbízatások
  - i. A bal ingujjon, 40 mm-rel a vállvarrás alatt viselendő. Téglalap alakú jelvény, melynek színe megegyezik az ing színével
  - ii. Mérete 50x85mm, melyet 3 mm-es gesztenyebarna szegély vesz körül.
  - iii. A megbízatást a lap alján elhelyezett 5 mm széles, egymástól egy csíknyi távolságra lévő, lefelé nyíló, gesztenyebarna ékek jelzik.
  - iv. Az ékek száma a következő képen változik:
    - 1. őrsvezető megbízatással rendelkezők esetén: 1 ék
    - 2. rajvezető megbízatással rendelkezők esetén: 2 ék
    - 3. csapatvezetői megbízatással rendelkezők esetén: 3 ék



- v. A segédűrsvezető, rajvezető és csapatvezető helyettes megbízatási jelvényei megegyeznek a fentiek szerint leírtakkal, csak a színe bordópiros.
- b. Körzeti szintű megbízatások
  - i. A bal ingujjon, 40 mm-rel a vállvarrás alatt viselendő, téglalap alakú jelvény, melynek színe almazöld.
  - ii. Mérete 50x85 mm, melyet 3 mm-es sárga hímzés vesz körül.
  - iii. A megbízatást a lap tetején elhelyezett 5 mm széles, a tetejétől egy csíknyi távolságra lefele lévő 1 aranysárga csík jelzi.
  - iv. Amennyiben van körzeti és csapat szintű megbízatás is a lap alján 5mm széles egymástól egy csíknyi távolságra lévő, lefelé nyíló, (3-2-1) aranysárga ék is van.



körzeti megbíztás



körzeti megbíztás és  
őrsvezető vagy  
segédőrsvezető




körzeti megbíztás és  
rajvezető vagy rajvezető  
helyettes



körzeti megbíztás és  
csapatvezető vagy  
csapatvezető helyettes

c. Szövetségi szintű vezetők megbíztási jelvényei

- i. A bal ingujjon, 40 mm-rel a vállvarrás alatt viselendő, téglalap alakú jelvény, melynek színe almazöld.
- ii. Mérete 50x85 mm, melyet 3 mm-es sárga hímzés vesz körül.
- iii. A megbíztást a lap tetején elhelyezett 5 mm széles a tetejétől egy csíknyi távolságra lefele lévő két aransárga csík jelzi.
- iv. Amennyiben van körzeti és csapat szintű megbíztás is a lap alján 5mm széles egymástól egy csíknyi távolságra lévő, lefelé nyíló, (3-2-1) aransárga ék is van.



szövetségi megbíztás



szövetségi megbíztás és  
őrsvezető vagy  
segédőrsvezető



szövetségi megbíztás és  
rajvezető vagy rajvezető  
helyettes



szövetségi megbíztás és  
csapatvezető vagy  
csapatvezető helyettes

d. Szövetségi elnökségi megbíztási jelvény

- i. A bal ingujjon, 40 mm-rel a vállvarrás alatt viselendő, téglalap alakú jelvény, melynek színe almazöld.
- ii. Mérete 50x85 mm, melyet 3 mm-es sárga hímzés vesz körül.
- iii. A megbíztást a lap tetején elhelyezett 5 mm széles a tetejétől egy csíknyi távolságra lefele lévő három aransárga csík jelzi.
- iv. Amennyiben van körzeti és csapat szintű megbíztás is a lap alján 5mm széles egymástól egy csíknyi távolságra lévő, lefelé nyíló, (3-2-1) aransárga ék is van.



elnökségi megbíztás



elnökségi megbíztás és  
őrsvezető vagy  
segédőrsvezető



elnökségi megbíztás és  
rajvezető vagy rajvezető  
helyettes



elnökségi megbíztás és  
csapatvezető vagy  
csapatvezető helyettes

V.10. Próbajelvények

a. Kiscserkész próbajelvény

- A bal ingujjon, 40 mm-rel a vállvarrás alatt viselendő, pajzs alakú jelvény, melynek színe az alábbiak szerint változik.
- Mérete 55x40 mm
- Amennyiben megbíztási jelvényt is visel a cserkész, akkor a megbíztási és próba jelvények egymás mellett helyezkednek el



Piros Pajzs Próba



Fehér Pajzs Próba



Zöld Pajzs Próba

b. Próbajelvény


- A bal ingujjon, 40 mm-rel a vállvarrás alatt viselendő, téglalap alakú jelvény, melynek tartalma az alábbiak szerint változik.
- Amennyiben megbízatási jelvényt is visel a cserkész, akkor a megbízatási és próba jelvények egymás mellett helyezkednek el



I. próba jelvénye  
- mérete 30x50mm



II. próba jelvénye  
- mérete 60x50mm



III. próba jelvénye  
- mérete 60x50mm

V.11. Különpróbajelvények:

- Méretük 30 mm átmérőjű, nyomott vagy hímzett kör alakú jelvények.
- Felvarrási rendje a próbajelvények megszerzésének sorrendje.
- Egy sorba 3 jelvény kerül.
- A jelvényeket az ing bal karján viseljük, 3-at egy sorban, előbb a felső sort alakítva ki, majd balról jobbra haladva a következőket. Egyszerre max. 9 különpróbajelvény viselhető.
- A jelvények szimbólumait a különpróba-szabályzat írja elő.

V.12. Tábori- és rendezvényjelvények:

- Az országos rendezvények/táborok jelvényeit két rendezvény/tábor között maximum 1 évig viseljük a bal ingzseben.
- Egy sorba maximum három jelvényt helyezünk, esztétikusan elosztva. Csak annyi jelvényt hordhatunk, amennyi a zseben elfér.
- Jelen rendelkezés alól kivételt képeznek az emléktáborok, kisebb dzsemborik, melyek jelvényeit két emléktábor időpontja között viseljük, de nem több, mint öt évig, illetve a hivatalos dzsembori jelvények, melyeket korlátlan ideig viselhetjük (nem összetévesztendő a kontingensjelvénnel).
- A csapatra jellemző, ott érvényes, pl. őrsi jelvényeket, amit az őr talál ki, azt a jobb vállapon lehet hordani.
- A különböző képzési táborok jelvényeit ott kell viselni, ahol a táborvezető kijelöli (pl. nyakban, bal ingzseb gombján, bal vállapon, nyakkendőgyűrűként, stb.)

V.13. Egyéb jelvények:

- a. Társasági jelvény:
  - i. Az egyesített, liliomot ábrázoló nagy jelvény.
  - ii. 26 mm magas, 22 mm széles, heraldikusan stilizált liliom, amelynek három szirmát gyűrű fogja össze.
  - iii. Ez cserkészsapkára, illetve kalapra, a homlok rész közepére tűzve viselhető, nem melljelvény. Egyaránt viselhető civil kalapon is.
  - iv. A jelvény lehet: zöld, arany vagy bronzszínű egyaránt (vagy ezek kombinációja).
- b. Nemzetközi programok jelvényei:
  - i. Ezeket a jelvényeket a kontingensvezető, táborvezető elrendelése szerint viseljük a program idején és ezt követő maximum két évig.
  - ii. Az előző pont alól kivételt képez a dzsemborijelvény (nem összetévesztendő a kontingensjelvényvel) melyet, korlátlan ideig viselhetünk az V.10.c. pontban leírtak alapján.

## VI. Egyéb rendelkezések

- VI.1. Szervezői nyakkendő:
  - a. A körzeti és/vagy országos rendezvényeken a szervezők megkülönböztetésére szolgál.
  - b. Színéről a szervezők dönthetnek, de a cserkészkendő színeitől eltérőnek kell lennie, mintás is lehet.
  - c. Kizárólag az adott rendezvényen viselhető.
  - d. Egyenlő szárú háromszög, amelynek mérete a szabályos cserkésznyakkendő valamely méretével megegyező.
- VI.2. Nemzetközi programokon való képviselő:
  - a. Nemzetközi programokon gyakori, hogy a résztvevők számára külön nyakkendőket készítenek.
  - b. A nyakkendő és az egyenruha viseléséről mindenkor az RMCSSZ megbízott kontingens vezetője dönt.
  - c. A nemzetközi programokon megszerzett nyakkendőket, egyenruhákat a különböző csapat / körzeti / országos rendezvényeken a szervezők engedélyével és előzetes egyeztetésével viselhetők csak, az ezek által szabott feltételek mellett.
- VI.3. Táborigényruha:
  - a. A tábori cserkészruha olyan polgári öltözet, melyet a tábori, illetve a cserkészrendezvények ideje alatt viselhető cserkész egyenruha helyett.
  - b. Ennek elbírálása a táborvezető, illetve a rendezvény főszervezőjének a feladata.
- VI.4. Az V. és VI. pontokban felsorolt jelvényeken kívül mást nem viselhetünk, hacsak valamely szabályzat nem határoz másképpen.
- VI.5. Tekintettel arra, hogy nem elvárható, hogy minden erdélyi magyar cserkész a hatálybalépés napjától ezen szabályzat által leírt egységes egyenruhát viseljen, a szabályos és egységes egyenruhát a következő 4 éven belül, (a termék elkészültétől) legkésőbb 2014.02.01-ig kell beszerezni, és a szabályzatban rögzítettek szerint viselni.